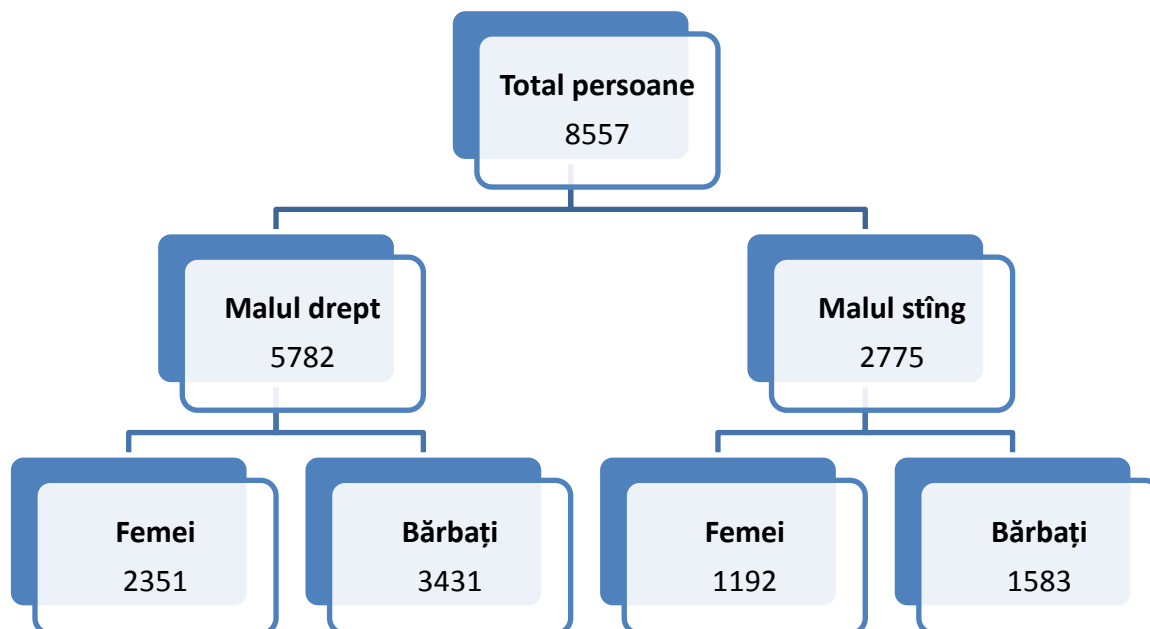


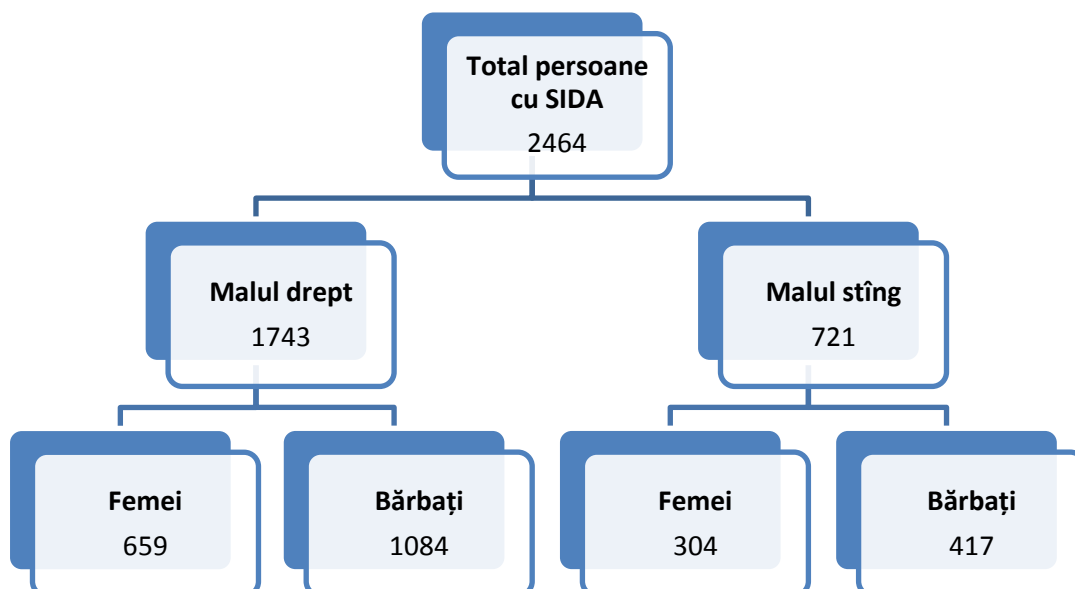
Date statistice HIV/SIDA, Republica Moldova

1 ianuarie 2014

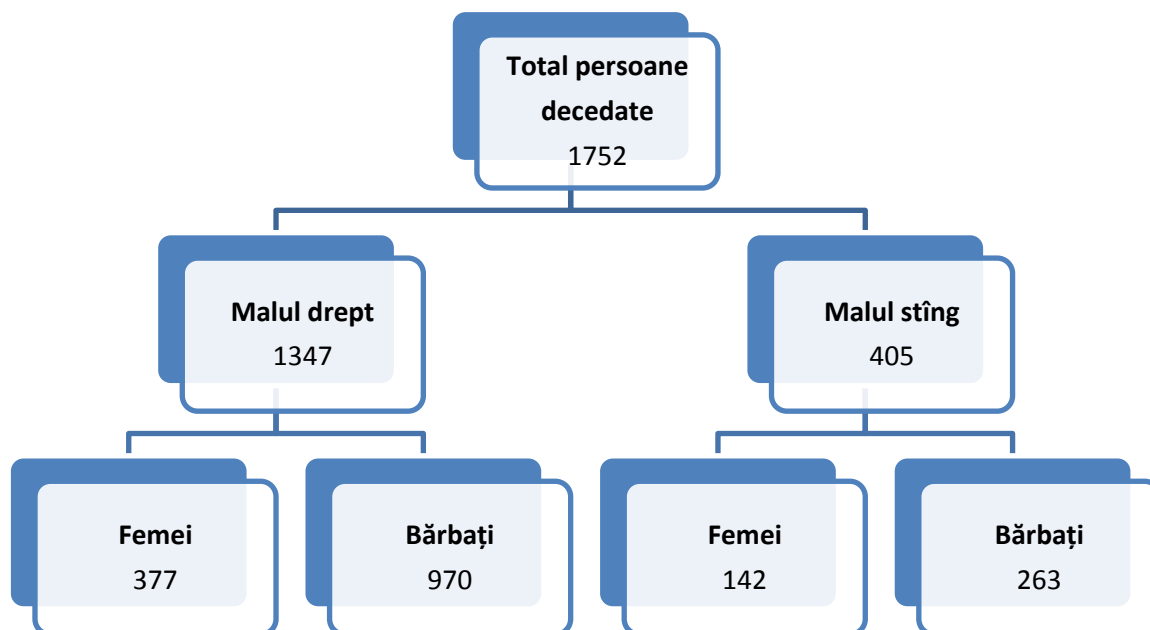
La **1 ianuarie 2014** în Republica Moldova sunt înregistrate cumulativ **8557** persoane HIV pozitive, **3543 femei** și **5014 bărbați**.



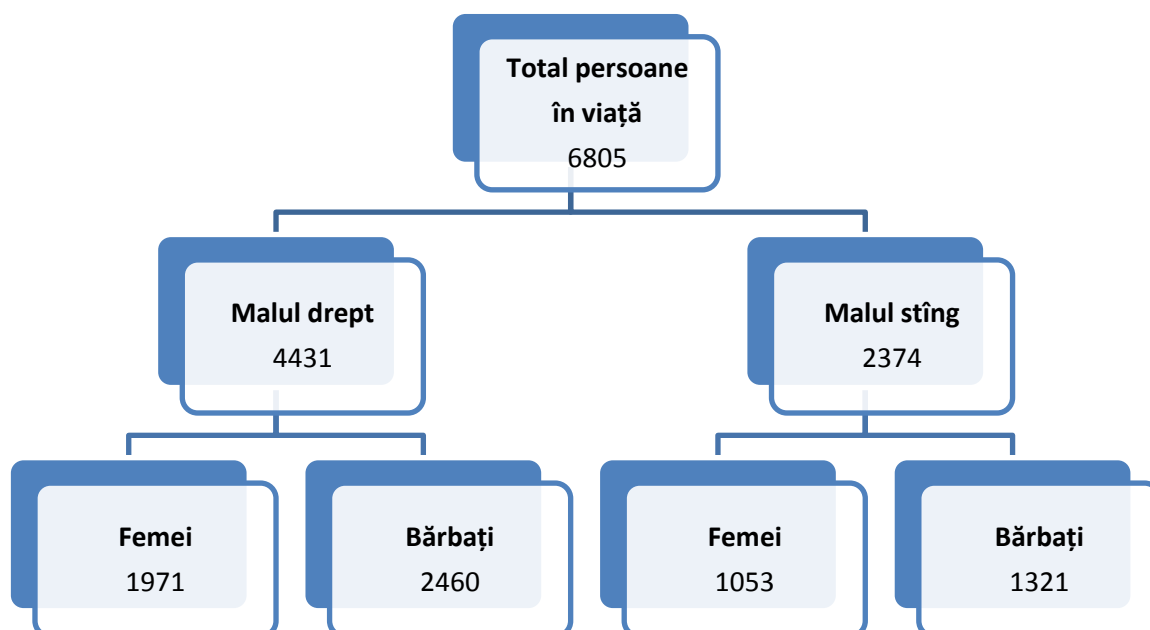
Cumulativ, **stadiul SIDA** a fost stabilit la **2464 persoane** (28,8% din numărul de persoane HIV pozitive diagnosticate), după cum urmează:



Cumulativ, **au decedat 1752 persoane** (20,5% din numărul total de persoane diagnosticate cu HIV), după cum urmează:



La 1 ianuarie 2014 **sunt în viață 6805 persoane** HIV pozitive după cum urmează:



În evidență activă sunt **5249** persoane (77,13% din persoanele în viață), cu următoarea dezagregare:

Bărbați	• 3781
Femei	• 3024
0-15 ani	• 109
16-19 ani	• 66
20-24 ani	• 393
25-40 ani	• 4389
>40 ani	• 1848

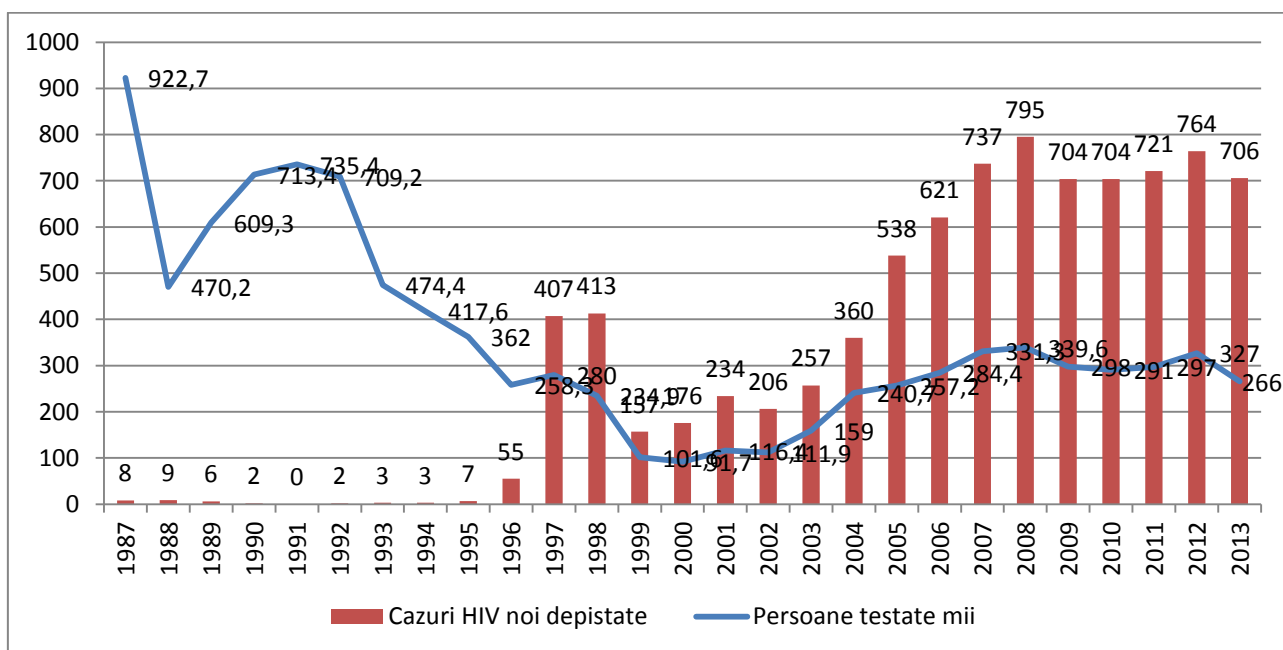
Tratament antiretroviral administrează **2493** persoane , cu următoarea dezagregare:

Bărbați	• 1284
Femei	• 1171
0-15 ani	• 82

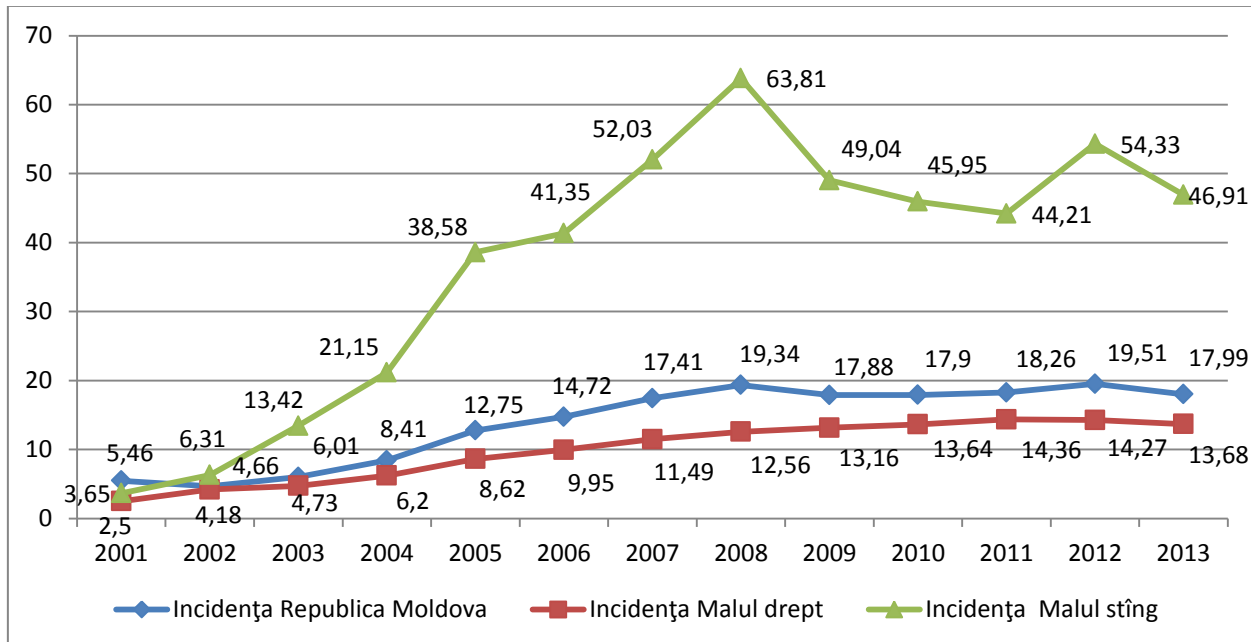
Pe parcursul **anului 2013** au fost diagnosticate **706 cazuri noi**, cu următoarea dezagregare:

Total	Malul drept - 467	Malul stîng - 239	Total - 706
Bărbați	263	116	379
Femei	204	123	327
0-15 ani	9	3	12
16-19 ani	17	14	31
20-24 ani	67	28	95
25-40 ani	269	129	398
>40 ani	105	65	170

Dinamica numărului de persoane testate la HIV și a numărului de cazuri noi înregistrate în **perioada 1987-2013** este reprezentată în figura de mai jos:



Incidența infecției HIV la 100 000 populație, în anul 2013 a constituit 17,99 (13,68 pe malul drept și 46,91 pe malul stîng). Dinamica incidenței în perioada 2011-2013 este elucidată în figura care urmează:



Localitățile cu cea mai înaltă incidență sunt: Slobozia – 225, Grigoriopol – 157, Rîbnița – 83,8, Tiraspol – 66,7, Basarabeasca – 52,08, Comrat – 46,69, Bălți – 38,74, Ștefan Vodă – 32,26, Camenca – 31,9.

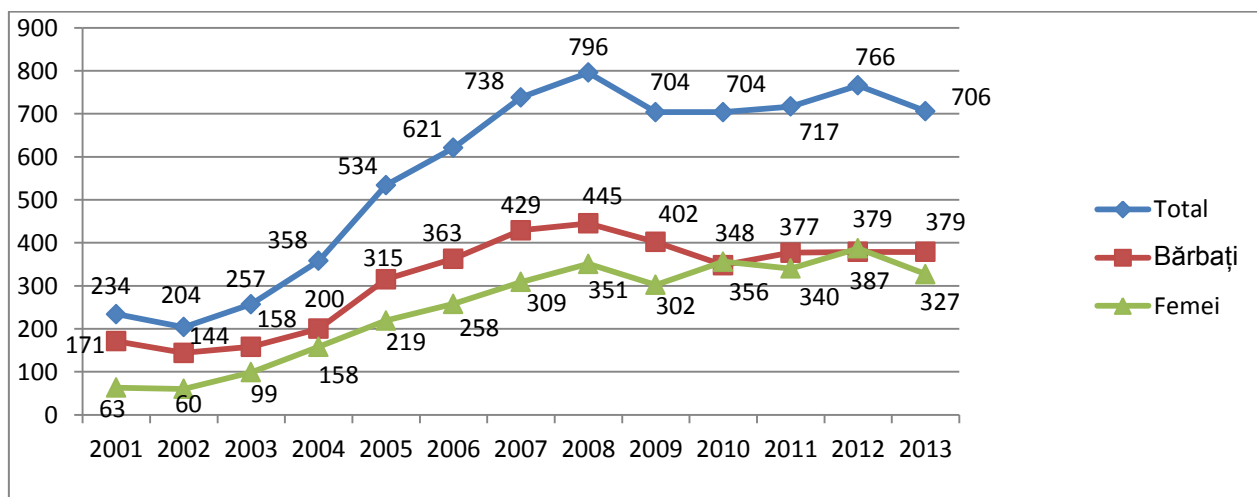
Localitățile cu cea mai joasă incidență sunt: Leova – 3,75, Taraclia – 4,54, Ocnîța – 5,41, Cantemir – 6,42, Drochia – 6,75.

Prevalența infecției HIV la 100 000 populație, în anul 2013 a constituit 173,43 (129,89 pe maul drept și 463,25 pe malul stîng). Menționăm că, pentru anul 2013 prevalența a fost calculată reieșind din numărul persoanelor infectate cu HIV, în viață.

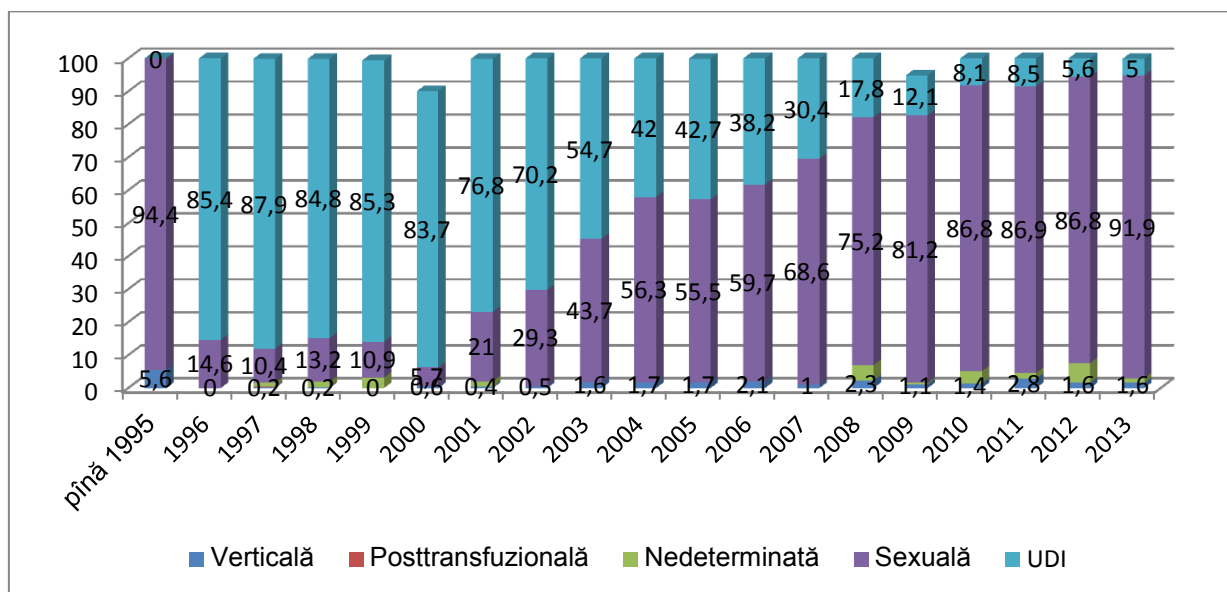
Localitățile cu cea mai înaltă prevalență sunt: Slobozia – 1970, Grigoriopol – 1368,42, Rîbnița – 1237,52, Tiraspol – 838,28, Bălți – 704,07, Bender – 388,53, Camenca – 329,65.

Localitățile cu cea mai joasă prevalență sunt: Cantemir – 44,94, Leova – 48,78, Nisporeni – 49,77, Strășeni – 50,16, Briceni – 55,11, Ungheni – 57,97, Hîncești – 59,41.

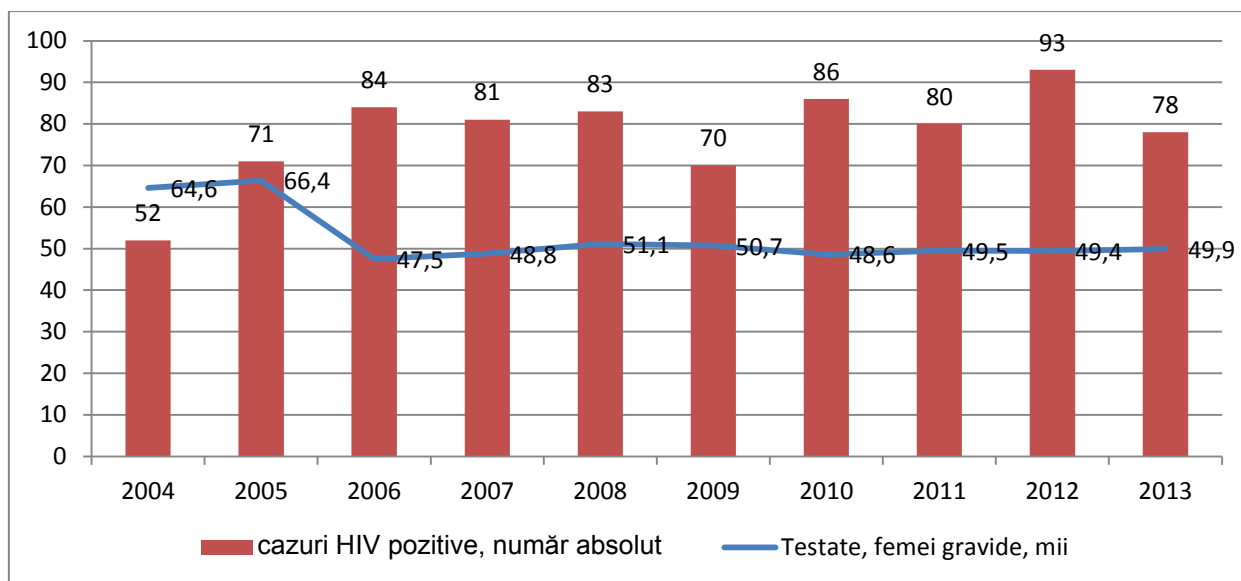
Dinamica distribuției cazurilor noi după genul persoanelor depistate anual în **perioada 2001-2013** este reprezentată în figura de mai jos:



Dinamica predominării căilor de transmitere în structura cazurilor noi a infecției cu HIV, **1995 – 2013** este redată în figura care urmează:



Pe parcursul **anului 2013** au fost depistate **78** cazuri noi de infecție cu HIV la gravide. Dimanica testării gravidelor la HIV și înregistrării cazurilor noi este redată mai jos:



Dinamica ratei de transmitere materno-fetale a infecției cu HIV este elucidată în figura care urmează:

Indicator	2005	2006	2007	2008	2009	2010	2011	2012	2013
Numărul copiilor depistați HIV+ născuți în anul respectiv	12	10	10	11	5	6	6	6	3
Numărul femeilor HIV+ care au născut în anul respectiv	67	79	86	139	134	143	144	182	151
Rata transmiterii materno-fetale a infecției cu HIV	17,91	12,66	11,63	7,91	3,73	4,20	4,17	3,30	1,99

		Malul drept	Malul stîng	Total RM
		Total, dintre ei:	406	163
Numărul persoanelor cu infecția HIV care au inițiat tratamentul ARV pe parcursul anului 2013	sector penitenciar	12	11	23
	bărbați	206	99	305
	femei	200	64	264
	< 1 an	1	1	2
	1-4 ani	1	3	4
	5-14 ani	4	5	9
	15-18 ani	0	1	1
	19-24 ani	5	7	12
	25-40 ani	84	104	188
	40 și mai mulți ani	37	39	76
Numărul adulților și copiilor care necesită tratament ARV conform criteriilor imunologice și virusologice	Total, dintre ei:	358	319	677
	Adulți	358	315	673
	Copii pînă la 15 ani	0	4	4
	sector civil	0	286	286
	sector penitenciar	41	11	52
	bărbați	205	158	363
	femei	153	161	314
Numărul pacienților care au abandonat tratamentul ARV	Total, dintre ei:	118	38	156
	Adulți	45	38	83
	Copii pînă la 15 ani	0	0	0
	sector civil	0	38	38
	sector penitenciar	3	0	3
	bărbați	23	22	45
	femei	21	16	37
Numărul persoanelor cu infecția HIV în tratament ARV care au decedat	Total, dintre ei:	59	16	75
	Adulți	31	16	47
	Copii pînă la 15 ani	0	0	0
	sector civil	0	15	15
	sector penitenciar	0	1	1
	bărbați	20	10	30
	femei	11	6	17

Rata aderenței la tratamentul ARV:

peste 12 luni de administrare constituie – 78,5%, peste 24 luni – 71%, peste 60 luni – 70,2%.

Dinamica ratei de aderență la TARV este redată mai jos:

